

Aufsetzpuffer nach EN 81-20/-50



Typ A
mit aufgeklebter runder Stahlplatte



Aufsetzpuffer D0 Abmessung: 80 x 80mm							
	Nenngeschwindigkeit		Nenngeschwindigkeit		TÜV Kennziffer	Artikelnummer	Preis € / Stück
	v 0,63 (m/s)		v 1,00 (m/s)				
	m _{min} (kg)	m _{max} (kg)	m _{min} (kg)	m _{max} (kg)			
	150	1200	180	600	44 208 12 1262 03	9700-TYPA-0080-0080	
Aufsetzpuffer D1 Abmessung: 100 x 80mm							
	Nenngeschwindigkeit		Nenngeschwindigkeit		TÜV Kennziffer	Artikelnummer	Preis € / Stück
	v 0,63 (m/s)		v 1,00 (m/s)				
	m _{min} (kg)	m _{max} (kg)	m _{min} (kg)	m _{max} (kg)			
	200	1500	220	700	44 208 12 1262 05	9700-TYPA-0100-0080	
Aufsetzpuffer D2 Abmessung: 100 x 80mm							
	Nenngeschwindigkeit		Nenngeschwindigkeit		TÜV Kennziffer	Artikelnummer	Preis € / Stück
	v 0,63 (m/s)		v 1,00 (m/s)				
	m _{min} (kg)	m _{max} (kg)	m _{min} (kg)	m _{max} (kg)			
	250	3200	330	1250	44 208 12 1262 06	9700-TYPA-2100-0080	
Aufsetzpuffer D3 Abmessung: 125 x 80mm							
	Nenngeschwindigkeit		Nenngeschwindigkeit		TÜV Kennziffer	Artikelnummer	Preis € / Stück
	v 0,63 (m/s)		v 1,00 (m/s)				
	m _{min} (kg)	m _{max} (kg)	m _{min} (kg)	m _{max} (kg)			
	500	5200	600	1850	44 208 12 1262 07	9700-TYPA-0125-0080	
Aufsetzpuffer D4 Abmessung: 140 x 80mm							
	Nenngeschwindigkeit		Nenngeschwindigkeit		TÜV Kennziffer	Artikelnummer	Preis € / Stück
	v 0,63 (m/s)		v 1,00 (m/s)				
	m _{min} (kg)	m _{max} (kg)	m _{min} (kg)	m _{max} (kg)			
	320	4000	450	1500	44 208 12 1262 08	9700-TYPA-0140-0080	
Aufsetzpuffer D5 Abmessung: 165 x 80mm							
	Nenngeschwindigkeit		Nenngeschwindigkeit		TÜV Kennziffer	Artikelnummer	Preis € / Stück
	v 0,63 (m/s)		v 1,00 (m/s)				
	m _{min} (kg)	m _{max} (kg)	m _{min} (kg)	m _{max} (kg)			
	600	7500	650	2700	44 208 12 1262 09	9700-TYPA-0165-0080	
Aufsetzpuffer D6 Abmessung: 220 x 80mm							
	Nenngeschwindigkeit		Nenngeschwindigkeit		TÜV Kennziffer	Artikelnummer	Preis € / Stück
	v 0,63 (m/s)		v 1,00 (m/s)				
	m _{min} (kg)	m _{max} (kg)	m _{min} (kg)	m _{max} (kg)			
	950	9400	1500	5500	44 208 12 1262 10	9700-TYPA-0220-0080	

Die zulässigen Lastbereiche werden für jeden Aufsetzpuffer-Typ durch die Bescheinigungs-Nr. dokumentiert. Für jeden Aufsetzpuffer-Typ kann eine EG-Baumusterprüfbescheinigung zur Verfügung gestellt werden. Die geprüften Aufsetzpuffer sind ab Lager oder kurzfristig lieferbar.





Für Aufzüge mit geringeren Geschwindigkeiten als die für die Baumusterprüfung zugrundegelegte maximale Nenngeschwindigkeit ($v_{n,max}$) gilt der gleiche Lastbereich, wenn die Lasten aus Kabine/Nutzlast oder Gegengewicht innerhalb der Werte für m_{max} und m_{min} liegen.

Aufsetzpuffer nach EN 81-20/-50



Typ D
mit innenliegender Stahlplatte



Aufsetzpuffer D0 Abmessung: 80 x 80mm							
	Nenngeschwindigkeit		Nenngeschwindigkeit		TÜV Kennziffer	Artikelnummer	Preis € / Stück
	v 0,63 (m/s)		v 1,00 (m/s)				
	m _{min} (kg)	m _{max} (kg)	m _{min} (kg)	m _{max} (kg)			
	150	1200	180	600	44 208 12 1262 03	9700-TYPD-0080-0080	
Aufsetzpuffer D1 Abmessung: 100 x 80mm							
	Nenngeschwindigkeit		Nenngeschwindigkeit		TÜV Kennziffer	Artikelnummer	Preis € / Stück
	v 0,63 (m/s)		v 1,00 (m/s)				
	m _{min} (kg)	m _{max} (kg)	m _{min} (kg)	m _{max} (kg)			
	200	1500	220	700	44 208 12 1262 05	9700-TYPD-0100-0080	
Aufsetzpuffer D2 Abmessung: 100 x 80mm							
	Nenngeschwindigkeit		Nenngeschwindigkeit		TÜV Kennziffer	Artikelnummer	Preis € / Stück
	v 0,63 (m/s)		v 1,00 (m/s)				
	m _{min} (kg)	m _{max} (kg)	m _{min} (kg)	m _{max} (kg)			
	250	3200	330	1250	44 208 12 1262 06	9700-TYPD-2100-0080	
Aufsetzpuffer D3 Abmessung: 125 x 80mm							
	Nenngeschwindigkeit		Nenngeschwindigkeit		TÜV Kennziffer	Artikelnummer	Preis € / Stück
	v 0,63 (m/s)		v 1,00 (m/s)				
	m _{min} (kg)	m _{max} (kg)	m _{min} (kg)	m _{max} (kg)			
	500	5200	600	1850	44 208 12 1262 07	9700-TYPD-0125-0080	
Aufsetzpuffer D4 Abmessung: 140 x 80mm							
	Nenngeschwindigkeit		Nenngeschwindigkeit		TÜV Kennziffer	Artikelnummer	Preis € / Stück
	v 0,63 (m/s)		v 1,00 (m/s)				
	m _{min} (kg)	m _{max} (kg)	m _{min} (kg)	m _{max} (kg)			
	320	4000	450	1500	44 208 12 1262 08	9700-TYPD-0140-0080	
Aufsetzpuffer D5 Abmessung: 165 x 80mm							
	Nenngeschwindigkeit		Nenngeschwindigkeit		TÜV Kennziffer	Artikelnummer	Preis € / Stück
	v 0,63 (m/s)		v 1,00 (m/s)				
	m _{min} (kg)	m _{max} (kg)	m _{min} (kg)	m _{max} (kg)			
	600	7500	650	2700	44 208 12 1262 09	9700-TYPD-0165-0080	
Aufsetzpuffer D6 Abmessung: 220 x 80mm							
	Nenngeschwindigkeit		Nenngeschwindigkeit		TÜV Kennziffer	Artikelnummer	Preis € / Stück
	v 0,63 (m/s)		v 1,00 (m/s)				
	m _{min} (kg)	m _{max} (kg)	m _{min} (kg)	m _{max} (kg)			
	950	9400	1500	5500	44 208 12 1262 10	9700-TYPD-0220-0080	

Die zulässigen Lastbereiche werden für jeden Aufsetzpuffer-Typ durch die Bescheinigungs-Nr. dokumentiert. Für jeden Aufsetzpuffer-Typ kann eine EG-Baumusterprüfbescheinigung zur Verfügung gestellt werden. Die geprüften Aufsetzpuffer sind ab Lager oder kurzfristig lieferbar.

Für Aufzüge mit geringeren Geschwindigkeiten als die für die Baumusterprüfung zugrundegelegte maximale Nenngeschwindigkeit ($v_{n,max}$) gilt der gleiche Lastbereich, wenn die Lasten aus Kabine/Nutzlast oder Gegengewicht innerhalb der Werte für m_{max} und m_{min} liegen.